









Analogues du GLP-1 disponibles en pharmacie

Analogue du GLP-1	Principe actif	Dosage Fixe	Usage stylo	Administration	Moment d'injection
 Bydureon BCise®	exénatide	2 mg	unique	1x/semaine	jour fixe, peu importe la prise ou non de repas
 Byetta®	exénatide	5 µg 10 µg	multiple 1 stylo = 1 mois	2x/jour	dans l'heure avant le petit déjeuner et avant le dîner (min. 6h entre les 2 injections)
 Lyxumia®	lisisénatide	10 µg 20 µg	multiple 1 stylo = 4 jours	1x/jour	dans l'heure avant le petit déjeuner
 Ozempic®	sémaglutide	0,25 mg 0,50 mg 1 mg	multiple 1 stylo = 1 mois	1x/semaine	jour fixe, peu importe la prise ou non de repas
 Trulicity®	dulaglutide	0,75 mg 1,5 mg	unique	1x/semaine	jour fixe, peu importe la prise ou non de repas
 Victoza®	liraglutide	0,6 mg 1,2 mg 1,8 mg dosage variable/ stylo!	multiple 1 stylo = 10, 15 ou 30 jours (dépendant dosage/jour)	1x/jour	moment fixe, peu importe la prise ou non de repas

Insuline + analogue GLP-1	Principe actif	Dosage Fixe	Usage stylo	Administration	Moment d'injection
 Suliqua®	glargine + lisisénatide	100/33 (max. 60U) 100/50 (max. 40U) réglable par 1 unité	multiple max. 21 jours	1x/jour	1h avant le (petit) déjeuner
 Xultophy®	dégludec + liraglutide	100/3,6 (min. 16U) réglable par 1 unité	multiple max. 1 mois	1x/jour	moment fixe, peu importe la prise ou non de repas